

**ZARZĄDZENIE NR 69/26**  
**BURMISTRZA NASIELSKA**

z dnia 26 maja 2026 r.

**w sprawie przekazania sprawozdania finansowego Gminy Nasielsk za 2025r.**

Na podstawie art. 270 ust. 1 ustawy dnia 27 sierpnia 2009 r. o finansach publicznych (Dz.U. z 2025, poz. 1483 z późn. zm.) zarządzam, co następuje:

§ 1

Przekazać Radzie Miejskiej w Nasielsku sprawozdanie finansowe Gminy Nasielsk za 2025r.:


- 1) bilans z wykonania budżetu Gminy Nasielsk za 2025r. stanowiący załącznik Nr 1 do Zarządzenia,
- 2) łączny bilans za 2025r. obejmujący dane wynikające z bilansów zamknięcia: Urzędu Miejskiego w Nasielsku, Miejskiego Ośrodka Pomocy Społecznej w Nasielsku, Szkoły Podstawowej Nr 2 im. Stefana Starzyńskiego w Nasielsku, Szkoły Podstawowej w Starych Pieścirogach, Szkoły Podstawowej im. J.P.II w Dębinkach, Szkoły Podstawowej im. Pierre a de Coubertina w Budach Siennickich, Szkoły Podstawowej w Ciekusynie, Szkoły Podstawowej w Popowie Borowym, Szkoły Podstawowej Nr 1 im. Konstytucji 3 Maja w Nasielsku, Samorządowego Przedszkola w Nasielsku, Samorządowego Przedszkola w Starych Pieścirogach, Żłobka Miejskiego w Nasielsku, Samorządowego Żłobka w Starych Pieścirogach, Centrum Usług Wspólnych w Nasielsku oraz Zarządu Gospodarki Komunalnej i Mieszkaniowej w Nasielsku - Bilans jednostki budżetowej i samorządowego zakładu budżetowego stanowiący załącznik Nr 2 do Zarządzenia,
- 3) łączny rachunek zysków i strat za 2025r. obejmujący dane wynikające z rachunku zysków i strat: Urzędu Miejskiego w Nasielsku, Miejskiego Ośrodka Pomocy Społecznej w Nasielsku, Szkoły Podstawowej Nr 2 im. Stefana Starzyńskiego w Nasielsku, Szkoły Podstawowej w Starych Pieścirogach, Szkoły Podstawowej im. J.P.II w Dębinkach, Szkoły Podstawowej im. Pierre a de Coubertina w Budach Siennickich, Szkoły Podstawowej w Ciekusynie, Szkoły Podstawowej w Popowie Borowym, Szkoły Podstawowej Nr 1 im. Konstytucji 3 Maja w Nasielsku, Samorządowego Przedszkola w Nasielsku, Samorządowego Przedszkola w Starych Pieścirogach, Żłobka Miejskiego w Nasielsku, Samorządowego Żłobka w Starych Pieścirogach, Centrum Usług Wspólnych w Nasielsku oraz Zarządu Gospodarki Komunalnej i Mieszkaniowej w Nasielsku - Rachunek zysków i strat jednostki stanowiący Załącznik Nr 3 do Zarządzenia,
- 4) łączne zestawienie zmian w funduszu za 2025r. obejmujące dane wynikające z zestawienia zmian w funduszu: Urzędu Miejskiego w Nasielsku, Miejskiego Ośrodka Pomocy Społecznej w Nasielsku, Szkoły Podstawowej Nr 2 im. Stefana Starzyńskiego w Nasielsku, Szkoły Podstawowej w Starych Pieścirogach, Szkoły Podstawowej im. J.P.II w Dębinkach, Szkoły Podstawowej im. Pierre a de Coubertina w Budach Siennickich, Szkoły Podstawowej w Ciekusynie, Szkoły Podstawowej w Popowie Borowym, Szkoły Podstawowej Nr 1 im. Konstytucji 3 Maja w Nasielsku, Samorządowego Przedszkola w Nasielsku, Samorządowego Przedszkola w Starych Pieścirogach, Żłobka Miejskiego w Nasielsku, Samorządowego Żłobka w Starych Pieścirogach, Centrum Usług Wspólnych w Nasielsku oraz Zarządu Gospodarki Komunalnej i Mieszkaniowej w Nasielsku - Zestawienie zmian w funduszu jednostki stanowiące Załącznik Nr 4 do Zarządzenia.

§ 2

Zarządzenie wchodzi w życie z dniem podpisania.

Burmistrz Nasielska

Radosław Kasiak

Nazwa i adres jednostki sprawozdawczej  <b>Gmina Nasielsk</b> ul. Elektronowa 3 05-190 NASIELSK	<b>BILANS</b>  z wykonania budżetu jednostki samorządu terytorialnego  Gmina NASIELSK  sporządzony na dzień 31-12-2025 r.	Adresat:  Regionalna Izba Obrachunkowa w Warszawie
		Wysłać bez pisma przewodniego 51A63501335EAD10 
Numer identyfikacyjny REGON  130377899		

AKTYWA	Stan na początek roku	Stan na koniec roku	PASYWA	Stan na początek roku	Stan na koniec roku
I Środki pieniężne	26 919 186,27	26 542 512,71	I Zobowiązania	49 365 344,56	46 333 711,29
I.1 Środki pieniężne	26 919 186,27	26 542 512,71	I.1 Zobowiązania finansowe	49 283 159,86	46 265 225,18
I.1.1 Środki pieniężne budżetu	22 824 809,20	26 542 447,71	I.1.1 Krótkoterminowe (do 12 miesięcy)	673 880,51	6 266,22
I.1.2 Pozostałe środki pieniężne	4 094 377,07	65,00	I.1.2 Długoterminowe (powyżej 12 miesięcy)	48 609 279,35	46 258 958,96
II Należności i rozliczenia	176 505,02	28 564,42	I.2 Zobowiązania wobec budżetów	81 338,71	65 611,76
II.1 Należności finansowe	0,00	0,00	I.3 Pozostałe zobowiązania	845,99	2 874,35
II.1.1 Krótkoterminowe (do 12 miesięcy)	0,00	0,00	II Aktywa netto budżetu	-28 476 405,77	-26 663 147,40
II.1.2 Długoterminowe (powyżej 12 miesięcy)	0,00	0,00	II.1 Wynik wykonania budżetu (+,-)	-794 209,65	4 463 630,73
II.2 Należności od budżetów	8 241,00	2 992,00	II.1.1 Nadwyżka budżetu (+)	0,00	0,00
II.3 Pozostałe należności i rozliczenia	168 264,02	25 572,42	II.1.2 Deficyt budżetu (-)	3 299 849,99	5 907 318,01
III Rozliczenia międzyokresowe	1 778,39	6 266,22	II.1.3 Niewykonane wydatki (-)	-4 094 059,64	-1 443 687,28
			II.2 Wynik na operacjach niekasowych (+,-)	0,00	0,00
			II.3 Rezerwa na niewygasające wydatki	4 094 059,64	1 443 687,28
			II.4 Środki z prywatyzacji	0,00	0,00
			II.5 Skumulowany wynik budżetu (+,-)	-31 776 255,76	-32 570 465,41
			III Rozliczenia międzyokresowe	6 208 530,89	6 906 779,46
<b>Suma aktywów</b>	<b>27 097 469,68</b>	<b>26 577 343,35</b>	<b>Suma pasywów</b>	<b>27 097 469,68</b>	<b>26 577 343,35</b>

SKARBNIK

Rafał Adamski  
skarbnik

2026-03-27  
rok, miesiąc, dzień

Radosław Kasiak  
BURMISTRZ

BeSTia

51A63501335EAD10

Strona 1 z 2

## Wyjaśnienia do bilansu

Kwota zobowiązań finansowych krótkoterminowych wykazana w wierszu I.1.1 PASYWA różni się od zobowiązań wykazanych w rocznym sprawozdaniu Rb-Z o wartość przypisanych na koncie 909 i 260 odsetek (6266,22 zł) od zaciągniętej przez gminę pożyczki.

SKARBNIK  
mgr Rafał Adamski

Rafał Adamski  
skarbnik

2026-03-27  
rok, miesiąc, dzień

BURMISTRZ

mgr Radosław Kasiak


Radosław Kasiak  
zarząd

BeSTia

51A63501335EAD10

Strona 2 z 2

Kopia z dokumentu podpisanego elektronicznie wygenerowana dnia 2026.03.27

Nazwa i adres jednostki sprawozdawczej  <b>Gmina Nasielsk</b>  ul. Elektronowa 3 05-190 NASIELSK	<b>BILANS</b> jednostki budżetowej lub samorządowego zakładu budżetowego	Adresat: <b>Regionalna Izba Obrachunkowa w Warszawie</b>
		Wysłać bez pisma przewodniego <b>08777FFC0D852698</b> 
Numer identyfikacyjny REGON  <b>130377899</b>	<b>sporządzony na dzień 31-12-2025 r.</b>	

AKTYWA	Stan na początek roku	Stan na koniec roku	PASYWA	Stan na początek roku	Stan na koniec roku
A Aktywa trwałe	218 998 285,45	244 073 214,73	A Fundusz	215 385 266,82	216 433 114,91
A.I Wartości niematerialne i prawne	75 792,11	286 337,62	A.I Fundusz jednostki	188 249 558,45	301 424 457,89
A.II Rzeczowe aktywa trwałe	197 651 292,34	207 477 416,62	A.II Wynik finansowy netto (+,-)	27 135 708,37	-84 991 342,98
A.II.1 Środki trwałe	190 459 947,00	204 710 232,54	A.II.1 Zysk netto (+)	89 925 152,05	0,00
A.II.1.1 Grunty	27 733 180,57	28 915 166,72	A.II.2 Strata netto (-)	-62 789 443,68	-84 991 342,98
A.II.1.1.1 Grunty stanowiące własność jednostki samorządu terytorialnego, przekazane w użytkowanie wieczyste innym podmiotom	897 593,72	897 218,46	A.III Odpisy z wyniku finansowego (nadwyżka środków obrotowych) (-)	0,00	0,00
A.II.1.2 Budynki, lokale i obiekty inżynierii lądowej i wodnej	159 912 784,77	171 744 462,16	A.IV Fundusz mienia zlikwidowanych jednostek	0,00	0,00
A.II.1.3 Urządzenia techniczne i maszyny	2 010 058,31	2 175 550,28	B Fundusze placówek	0,00	0,00
A.II.1.4 Środki transportu	636 672,95	1 687 961,28	C Państwowe fundusze celowe	0,00	0,00
A.II.1.5 Inne środki trwałe	167 250,40	187 092,10	D Zobowiązania i rezerwy na zobowiązania	22 469 630,45	38 443 577,94
A.II.2 Środki trwałe w budowie (inwestycje)	7 191 345,34	2 767 184,08	D.I Zobowiązania długoterminowe	0,00	0,00
A.II.3 Zaliczka na środki trwałe w budowie (inwestycje)	0,00	0,00	D.II Zobowiązania krótkoterminowe	8 748 478,75	9 662 811,25
A.III Należności długoterminowe	13 750 451,00	28 788 710,49	D.II.1 Zobowiązania z tytułu dostaw i usług	1 003 182,21	832 223,11
A.IV Długoterminowe aktywa finansowe	7 520 750,00	7 520 750,00	D.II.2 Zobowiązania wobec budżetów	733 619,08	826 237,05
A.IV.1 Akcje i udziały	7 520 750,00	7 520 750,00	D.II.3 Zobowiązania z tytułu ubezpieczeń i innych świadczeń	2 672 722,78	3 024 112,50
A.IV.2 Inne papiery wartościowe	0,00	0,00	D.II.4 Zobowiązania z tytułu wynagrodzeń	2 509 687,66	2 922 443,06

Rafał Adamski  
(główny księgowy)

2026-04-30

(rok, miesiąc, dzień)

Radosław Kasiak  
(kierownik jednostki)

BeSTia

08777FFC0D852698

Strona 1 z 4

A.IV.3 Inne długoterminowe aktywa finansowe	0,00	0,00	D.II.5 Pozostałe zobowiązania	305 279,07	284 327,77
A.V Wartość mienia zlikwidowanych jednostek	0,00	0,00	D.II.6 Sumy obce (depozytowe, zabezpieczenie wykonania umów)	264 903,43	483 458,52
B Aktywa obrotowe	18 856 611,82	10 803 478,12	D.II.7 Rozliczenia z tytułu środków na wydatki budżetowe i z tytułu dochodów budżetowych	166 666,93	24 888,94
B.I Zapasy	278 104,53	299 074,89	D.II.8 Fundusze specjalne	1 092 417,59	1 265 120,30
B.I.1 Materiały	278 104,53	299 074,89	D.II.8.1 Zakładowy Fundusz Świadczeń Socjalnych	1 092 417,59	1 265 120,30
B.I.2 Półprodukty i produkty w toku	0,00	0,00	D.II.8.2 Inne fundusze	0,00	0,00
B.I.3 Produkty gotowe	0,00	0,00	D.III Rezerwy na zobowiązania	0,00	0,00
B.I.4 Towary	0,00	0,00	D.IV Rozliczenia międzyokresowe	13 721 151,70	28 780 766,69
B.II Należności krótkoterminowe	14 709 472,76	6 398 041,99			
B.II.1 Należności z tytułu dostaw i usług	329 339,96	299 908,80			
B.II.2 Należności od budżetów	353 349,54	139 278,11			
B.II.3 Należności z tytułu ubezpieczeń i innych świadczeń	0,00	0,00			
B.II.4 Pozostałe należności	14 026 783,26	5 958 855,08			
B.II.5 Rozliczenia z tytułu środków na wydatki budżetowe i z tytułu dochodów budżetowych	0,00	0,00			
B.III Krótkoterminowe aktywa finansowe	3 668 388,57	3 997 703,11			
B.III.1 Środki pieniężne w kasie	0,00	0,00			
B.III.2 Środki pieniężne na rachunkach bankowych	3 624 306,89	3 926 938,84			
B.III.3 Środki pieniężne państwowego funduszu celowego	0,00	0,00			
B.III.4 Inne środki pieniężne	44 081,68	70 764,27			
B.III.5 Akcje lub udziały	0,00	0,00			
B.III.6 Inne papiery wartościowe	0,00	0,00			
B.III.7 Inne krótkoterminowe aktywa finansowe	0,00	0,00			

Rafał Adamski  
(główny księgowy)

2026-04-30  
(rok, miesiąc, dzień)

Radosław Kasiak  
(kierownik jednostki)

BeSTia

08777FFC0D852698

Strona 2 z 4

Kopia z dokumentu podpisanego elektronicznie wygenerowana dnia 2026.04.30

B.IV Rozliczenia międzyokresowe	200 645,96	108 658,13			
<b>Suma aktywów</b>	<b>237 854 897,27</b>	<b>254 876 692,85</b>	<b>Suma pasywów</b>	<b>237 854 897,27</b>	<b>254 876 692,85</b>

\_\_\_\_\_  
Rafał Adamski  
(główny księgowy)

\_\_\_\_\_  
2026-04-30  
(rok, miesiąc, dzień)  
08777FFC0D852698

\_\_\_\_\_  
Radosław Kasiak  
(kierownik jednostki)

BeSTia

Strona 3 z 4

**Wyjaśnienia do bilansu**

W bilansie dokonano wzajemnych wyłączeń na kw. 109982,38 zł w: Aktywa, poz. B.II.1, Pasywa, poz. D.II.1.

Rafał Adamski  
(główny księgowy)

2026-04-30  
(rok, miesiąc, dzień)  
08777FFC0D852698

Radosław Kasiak  
(kierownik jednostki)

BeSTia

Strona 4 z 4

Kopia z dokumentu podpisanego elektronicznie wygenerowana dnia 2026.04.30

## INFORMACJA DODATKOWA

<b>1</b>	Gmina Nasielsk
<b>1.1</b>	<b>nazwę jednostki</b>
	Gmina Nasielsk
<b>1.2</b>	<b>siedzibę jednostki</b>
	05-190 NASIELSK, ul. .ELEKTRONOWA 3
<b>1.3</b>	<b>adres jednostki</b>
	05-190 NASIELSK, ul. .ELEKTRONOWA 3
<b>1.4</b>	<b>podstawowy przedmiot działalności jednostki</b>
	Zaspokajanie zbiorowych potrzeb wspólnoty gminy zgodnie z art.7 ustawy o samorządzie gminnym
<b>2</b>	<b>wskazanie okresu objętego sprawozdaniem</b>
	01.01.2025-31.12.2025
<b>3</b>	<b>wskazanie, że sprawozdanie finansowe zawiera dane łączne</b>
	Sprawozdanie finansowe sporządzone na podstawie danych 14 jednostek budżetowych, zakładu budżetowego oraz inne wymaganych danych dotyczące budżetu gminy
<b>4</b>	<b>omówienie przyjętych zasad (polityki) rachunkowości, w tym metod wyceny aktywów i pasywów (także amortyzacji)</b>
	<p>Rokiem obrotowym jest rok kalendarzowy.</p> <p>Księgi rachunkowe prowadzone są komputerowo.</p> <p>Aktywa i pasywa wyceniono według zasad określonych w ustawie o rachunkowości z uwzględnieniem przepisów rozporządzenia w sprawie planu kont dla budżetu państwa, budżetów jednostek samorządu terytorialnego, jednostek budżetowych, samorządowych zakładów budżetowych, państwowych funduszy celowych oraz państwowych jednostek budżetowych mających siedzibę poza granicami Rzeczypospolitej Polskiej oraz zasadami (polityką rachunkowości) określonymi przez kierowników jednostek:</p> <ul style="list-style-type: none"> <li>- środki trwałe oraz wartości niematerialne i prawne wycenione były według cen nabycia, kosztów wytworzenia, pomniejszone o dokonane odpisy amortyzacyjne lub umorzeniowe lub jeżeli zostały otrzymane nieodpłatnie, w wartości określonej w stosownych dokumentach,</li> <li>- inwestycje w budowie wycenione były według cen nabycia lub kosztów wytworzenia pomniejszone o odpisy amortyzacyjne lub umorzeniowe, a także o odpisy z tytułu trwałej utraty wartości,</li> <li>- materiały i zapasy wycenione były według cen nabycia lub kosztów wytworzenia,</li> <li>- środki pieniężne wycenione były według wartości nominalnej,</li> <li>- należności i zobowiązania wycenione były w kwocie wymagalnej zapłaty,</li> <li>- odpisy amortyzacyjne w jednostkach budżetowych dokonane były jednorazowo za cały rok, w zakładzie budżetowym dokonywane były miesięcznie.</li> </ul> <p>Wynik finansowy ustalany był na poziomie wyniku netto.</p>
<b>5</b>	<b>Inne informacje</b>
<b>1</b>	
<b>1.1</b>	<b>szczegółowy zakres zmian wartości grup rodzajowych środków trwałych, wartości niematerialnych i prawnych, zawierający stan tych aktywów na początek roku obrotowego, zwiększenia i zmniejszenia z tytułu: aktualizacji wartości, nabycia, rozchodu, przemieszczenia wewnętrznego oraz stan końcowy, a dla majątku amortyzowanego - podobne przedstawienie stanów i tytułów zmian dotychczasowej amortyzacji lub umorzenia</b>

	Tabela II.1.1. i II.1.2.
1.2	aktualną wartość rynkową środków trwałych, w tym dóbr kultury - o ile jednostka dysponuje takimi informacjami
	Nie dotyczy
1.3	kwotę dokonanych w trakcie roku obrotowego odpisów aktualizujących wartość aktywów trwałych odrębnie dla długoterminowych aktywów niefinansowych oraz długoterminowych aktywów finansowych.
	Nie dotyczy
1.4	wartość gruntów użytkowanych wieczysto
	Brak danych
1.5	wartość niemortyzowanych lub nieumarzanych przez jednostkę środków trwałych, używanych na podstawie umów najmu, dzierżawy i innych umów, w tym z tytułu umów leasingu
	Tabela II.1.5.
1.6	liczbę oraz wartość posiadanych papierów wartościowych, w tym akcji i udziałów oraz dłużnych papierów wartościowych
	Tabela II. 1.6.
1.7	dane o odpisach aktualizujących wartość należności, ze wskazaniem stanu na początek roku obrotowego, zwiększeniach, wykorzystaniu, rozwiązaniu i stanie na koniec roku obrotowego, z uwzględnieniem należności finansowych jednostek samorządu terytorialnego (stan pożyczek zagrożonych)
	Tabela II. 1.7.
1.8	dane o stanie rezerw według celu ich utworzenia na początek roku obrotowego, zwiększeniach, wykorzystaniu, rozwiązaniu i stanie końcowym
	Jednostka w roku 2025 nie tworzyła rezerw
1.9	podział zobowiązań długoterminowych o pozostałym od dnia bilansowego, przewidywanym umową lub wynikającym z innego tytułu prawnego, okresie spłaty
a)	do 1 roku
b)	powyżej 1 roku do 5 lat 617418,00 zł.
c)	powyżej 5 lat 45641540,96 zł.
1.10	kwotę zobowiązań w sytuacji, gdy jednostka kwalifikuje umowy leasingu zgodnie z przepisami podatkowymi (leasing operacyjny), a według przepisów o rachunkowości byłby to leasing finansowy lub zwrotny z podziałem na kwotę zobowiązań z tytułu leasingu finansowego lub leasingu zwrotnego
	Nie dotyczy
1.11	łącznie kwotę zobowiązań zabezpieczonych na majątku jednostki ze wskazaniem charakteru i formy tych zabezpieczeń
	Nie dotyczy
1.12	łącznie kwotę zobowiązań warunkowych, w tym również udzielonych przez jednostkę gwarancji i poręczeń, także wekslowych, niewykazanych w bilansie, ze wskazaniem zobowiązań zabezpieczonych na majątku jednostki oraz charakteru i formy tych zabezpieczeń
	Nie dotyczy

1.13	wykaz istotnych pozycji czynnych i biernych rozliczeń międzyokresowych, w tym kwot czynnych rozliczeń międzyokresowych kosztów stanowiących różnicę między wartością otrzymanych finansowych składników aktywów a zobowiązaniem zapłaty za nie
	Nie dotyczy
1.14	łączną kwotę otrzymanych przez jednostkę gwarancji i poręczeń niewykazanych w bilansie
	Brak
1.15	kwotę wypłaconych środków pieniężnych na świadczenia pracownicze
	Tabela II.1.9.
1.16	inne informacje
	-
2	
2.1	wysokość odpisów aktualizujących wartość zapasów
	Nie dotyczy
2.2	koszt wytworzenia środków trwałych w budowie, w tym odsetki oraz różnice kursowe, które powiększyły koszt wytworzenia środków trwałych w budowie w roku obrotowym
	Tabela II.1.11.
2.3	kwotę i charakter poszczególnych pozycji przychodów lub kosztów o nadzwyczajnej wartości lub które wystąpiły incydentalnie
	Nie występuje
2.4	informację o kwocie należności z tytułu podatków realizowanych przez organy podatkowe podległe ministrowi właściwemu do spraw finansów publicznych wykazywanych w sprawozdaniu z wykonania planu dochodów budżetowych
	Nie występuje
2.5	inne informacje
	-
3.	Inne informacje niż wymienione powyżej, jeżeli mogłyby w istotny sposób wpłynąć na ocenę sytuacji majątkowej i finansowej oraz wynik finansowy jednostki
	-

Tabela II.1.1.1 Zmiany wartości środków trwałych, wartości niematerialnych i prawnych oraz inwestycji długoterminowych (wartości brutto)

Lp.	Opis grupy składników majątku trwałego	Stan na początek roku obrotowego 01.01.2025	Zwiększenia				Zmniejszenia				Stan na koniec roku obrotowego 31.12.2025	
			z zakupu	rodziczenie środków trwałych w budowie	nieodpłatnie otrzymane	inne	nieodpłatnie przekazane	sprzedaż	likwidacja	inne		
1.	Wartości niematerialne i prawne	624052,49	133455,00	0,00	99758,51	0,00	0,00	0,00	0,00	0,00	0,00	857266,00
2.	Środki trwałe, w tym:	289138829,53	2594723,23	18523909,61	1728485,48	2287245,33	202505,48	517931,19	100288,16	322749,69		313129718,66
a	Grunty (w tym prawo wieczystego użytkowania gruntu)	27793180,57	351046,14	0,00	1010520,64	270069,69	0,00	188600,63	0,00	261049,69		28915166,72
b	Budynki, lokale i obiekty inżynierii lądowej i wodnej	250855062,92	103452,87	18523909,61	674565,84	2004953,64	90606,50	65755,05	15816,17	49478,00		271940289,16
c	Urządzenia techniczne i maszyny	668885,36	701732,62	0,00	32799,00	0,00	111898,98	263575,51	18946,70	0,00		7028965,79
d	Środki transportu	3043335,52	1292319,31	0,00	0,00	12222,00	0,00	0,00	65525,29	12222,00		4270129,54
e	Inne środki trwałe	818395,16	146172,29	0,00	10600,00	0,00	0,00	0,00	0,00	0,00		975167,45
3.	Środki trwałe w budowie (inwestycje)	7191345,34	1310,40	20764519,70			4779927,71			20410063,65		2767184,08
4.	Zaliczki na środki trwałe w budowie (inwestycje)											

Tabela II.1.2. Zmiany wartości środków trwałych, wartości niematerialnych i prawnych oraz inwestycji długoterminowych (umorzenie)

Lp.	Określenie grupy składników majątku trwałego	Stan na początek roku obrotowego 01.01.2025	Zwiększenia		nieodpłatne przekazanie	Zmniejszenia		Stan na koniec roku obrotowego 31.12.2025	Wartość netto ogółem na koniec okresu sprawozdawczego	Wpływy z tytułu sprzedaży
			amortyzacja	z aktualizacji wyceny		likwidacja	sprzedaż (koszty)			
1.	Wartości niematerialne i prawne	548260,38	22668,00	0,00	0,00	0,00	0,00	570928,38	286337,62	
2.	Środki trwałe, w tym:	84809566,09	10218716,84	0,00	147566,98	32430,14	298116,13	94550169,68	207477416,62	0,00
a	Grunty (w tym prawo wieczystego użytkowania gruntu)	0,00	0,00	0,00	0,00	0,00	0,00	0,00	28915166,72	
b	Budynki, lokale i obiekty inżynierii lądowej i wodnej	90942278,15	9302711,16	0,00	11226,19	1261,44	36674,68	100195827,00	171744462,16	
c	Urządzenia techniczne i maszyny	4678797,05	525822,11	0,00	70815,50	18946,70	261441,45	4853415,51	2175550,28	
d	Środki transportu	2406662,57	253252,98	0,00	65525,29	12222,00	0,00	2582168,26	1687961,28	
e	Inne środki trwałe	651144,76	136930,59	0,00	0,00	0,00	0,00	788075,35	187092,10	
3.	Środki trwałe w budowie (inwestycje)								2767184,08	
4.	Zaliczki na środki trwałe w budowie (inwestycje)									

Tabela II.1.3. Odpisy aktualizujące wartość długoterminowych aktywów trwałych odrębnie dla długoterminowych aktywów niefinansowych or az długoterminowych aktywów finansowych z uwzględnieniem wartości odpisów aktualizujących dokonanych w trakcie roku obrotowego

Lp.	Specyfikacja	Wartość odpisów aktualizujących na początek roku obrotowego	Wartość odpisów aktualizujących dokonanych w trakcie roku obrotowego		Wartość odpisów aktualizujących na koniec roku obrotowego	Wartość prezentowana w bilansie
			Zwiększenia	Zmniejszenia		
1.	Długoterminowe aktywa niefinansowe, w tym:	0	0	0	0	0
1.1.	WNIP					
1.2.	Środki trwałe, w tym:					
1.2.1.	Grunty oddane w użytkowanie wieczyste					
1.3.	Środki trwałe w budowie					
1.4.	Należności długoterminowe					
2.	Długoterminowe aktywa finansowe, w tym:	0	0	0	0	0
2.1.	Akcje					
2.2.	Udziały, w tym:					
2.2.1.	z tytułu różnicy między wartością objętych udziałów a wartością księgową przekazanych składników					
2.3.	Inne					
	Razem	0	0	0	0	0

Tabela II.1.4. Wartość gruntów użytkowanych wieczysto na dzień 31.12.2025r.

Lp.	Stan na początek roku obrotowego	Zmiany stanu w trakcie roku obrotowego		Stan na koniec roku obrotowego (1-2-3)
		Zwiększenia	Zmniejszenia	
1.		2	3	4

Tabela II.1.5. Wartość środków trwałych nieamortyzowanych i nieumarzanych przez jednostkę, które są używane na podstawie umów najmu, dzierżawy i innych umów

Lp.	Grupa według KŚT	Stan na początek roku obrotowego	Zmiany stanu w trakcie roku obrotowego		Stan na koniec roku obrotowego (3+4-5)
			Zwiększenia	Zmniejszenia	
1	2	3	4	5	6
1.	Grunty				
2.	Budynki i budowle	65581903,18			65581903,18
3.	Urządzenia techniczne	8642,73			8642,73
4.	Środki transportu	75788,74			75788,74

Tabela II.1.6. Wartość posiadanych papierów wartościowych, w tym akcji i udziałów oraz dłużnych papierów wartościowych

Lp.	Wyszególnienie papierów wartościowych z podziałem na ich rodzaje i kontrahentów	Stan na początek roku obrotowego			Zmiany stanu w trakcie roku obrotowego (zwiększenie ze znakiem plus, zmniejszenie ze znakiem minus)			Stan na koniec roku obrotowego		
		ilość	wartość udziałów konto 030	wartość udziałów do rozliczenia konto 240	ilość	wartość udziałów konto 030	wartość udziałów do rozliczenia konto 240	ilość (3+6)	wartość udziałów konto 030 (4+7)	wartość udziałów do rozliczenia konto 240 (5+8)
1	2	3	4	5	6	7	8	9	10	11
1.	Akcje									
2.	Udziały	149445,00	7520750,00	0,00	0,00	0,00	0,00	149445,00	7520750,00	0,00
2.1.	Udziały w gminnej spółce	149445,00	7520750,00					149445,00	7520750,00	0,00
3.	Papiery dłużne									
	Ogółem	149445,00	7520750,00	0,00	0,00	0,00	0,00	149445,00	7520750,00	0,00

Tabela II.1.7. Stan odpisów aktualizujących wartość należności w roku 2025

Lp	Rodzaj należności objętej odpisem	Stan na początek roku obrotowego	Zmiany stanu odpisów w trakcie roku obrotowego		Stan na koniec roku obrotowego
			Zwiększenia	Zmniejszenia	
1	2	3	4	5	6
I.	Należności jednostek i samorządowych zakładów budżetowych	207522231,40	1656710,91	449376,00	21959566,31
I.1.	Należności z tytułu dostaw i usług	275755,87	907,19	1339,11	275323,95
I.1.2.	Należności od budżetów				0,00
I.1.3.	Należności z tytułu ubezpieczeń społecznych i innych świadczeń				0,00
I.1.4.	Pozostałe należności, w tym z tytułu podatków	20476475,53	1655803,72	448036,89	21684242,36
I.1.5.	Należności krótkoterminowe finansowe, w tym z tytułu udzielonych pożyczek				0,00
I.2.	Należności długoterminowe finansowe, w tym z tytułu udzielonych pożyczek				0,00

Tabela II.1.8. Dane o stanie rezerw

Lp.	Wyszczególnienie rezerw według celu ich utworzenia	Stan rezerw na początek roku obrotowego	Zmiany stanu rezerw w trakcie roku obrotowego			Stan rezerw na koniec roku obrotowego (3+4+5+6)
			Zwiększenia (ze znakiem plus)	Wykorzystanie (ze znakiem minus)	Uznanie rezerw za zbędne (ze znakiem minus)	
1	2	3	4	5	6	7
I.	Rezerwy na zobowiązania, z tego:	0	0	0	0	0
I.1.	Na sprawy sądowe					
I.2.	Na odszkodowania					
I.3.	Na kary					
I.4.	Inne					

Tabela II.1.9 Kwota wypłaconych środków pieniężnych na świadczenia pracownicze

Lp.	Wartość świadczeń pracowniczych wypłaconych w trakcie roku obrotowego z podziałem na:	Kwota
1	2	3
1.	Wynagrodzenia z tytułu zatrudnienia wraz ze składnikami	60081810,49
2.	Nagrody jubileuszowe	905303,74
3.	Odprawy emerytalne i rentowe	494304,60
4.	Odpiś na zakładowy fundusz świadczeń socjalnych	2523606,08
5.	Inne świadczenia pracownicze*	175972,82
	Ogółem	64180997,73

\* wydatki poniesione w związku z zagwarantowaniem pracownikom ochrony zdrowia, bezpieczeństwa i higieny pracy, tj. zapewnienie odzieży i obuwia roboczego (względnie wypłacenie ekwiwalentu pieniężnego za nie), fakultatywnego wykupienia pracowniczych pakietów medycznych, sfinansowania obowiązkowych badań profilaktycznych i okularów korekcyjnych, zapewnienie napojów i posiłków regeneracyjnych.

Tabela II.1.10 odpisy aktualizujące wartość zapasów

Lp.	Wyszczególnienie według rodzaju zapasów	Stan odpisów aktualizujących na początek roku obrotowego	Zmiany stanu odpisów aktualizujących w trakcie roku obrotowego			Stan odpisów aktualizujących na koniec roku obrotowego (3+4+5+6)
			Zwiększenia (ze znakiem plus)	Wykorzystanie (ze znakiem minus)	uznanie rezerw za zbędne (ze znakiem minus)	
1	2	3	4	5	6	7
1.						0
2.						0
	Ogółem	0	0	0	0	0

Tabela II.1.11 Koszt wytworzenia środków trwałych w budowie, w tym odsetki oraz różnice kursowe, które powiększyły koszt wytworzenia środków trwałych w budowie w roku obrotowym

Lp.	Wyszczególnienie środków trwałych w budowie realizowanych we własnym zakresie	Koszt poniesiony w ciągu roku na budowę środków trwałych w budowie	
		Ogółem	w tym: Odsetki Różnice kursowe
1.	Infrastruktura wodociągowa i sanitarna wsi	124205,57	
2.	Drogi publiczne powiatowe	0,00	
3.	Drogi publiczne gminne	8079202,16	
4.	Gospodarka gruntami i nieruchomościami	27800,00	
5.	Administracja publiczna	70000,00	
6.	Przedszkola	0,00	
7.	Ochrona zdrowia	0,00	
8.	Gospodarka ściekowa i ochrona wód	597525,72	
9.	Oświetlenie ulic, placów i dróg	401520,43	
10.	Pozostała działalność	3246802,54	
11.	Domy i ośrodki kultury, świetlice i kluby	2695078,25	

12.	Obiekty sportowe	5430092,19		
	Ogółem	20672226,86	0,00	0,00

Podpis jest prawidłowy

Dokument podpisany przez Rafał Adamski

Data: 2026.04.30 09:41:36 CEST


(główny księgowy)

Podpis jest prawidłowy

Dokument podpisany przez Radosław Kasiak

Data: 2026.04.30 16:02 CEST

(kierownik jednostki)

Nazwa i adres jednostki sprawozdawczej		Rachunek zysków i strat jednostki (wariant porównawczy)	Adresat:	
Gmina Nasielsk  ul. Elektronowa 3 05-190 NASIELSK			Regionalna Izba Obrachunkowa w Warszawie	
Numer identyfikacyjny REGON		sporządzony na dzień 31-12-2025 r.	Wysłać bez pisma przewodniego	
130377899			072F3ED210AA009C	
				
			Stan na koniec roku poprzedniego	Stan na koniec roku bieżącego
A.	Przychody netto z podstawowej działalności operacyjnej		142 172 495,73	38 074 550,30
A.I.	Przychody netto ze sprzedaży produktów		7 500 464,25	8 907 293,53
A.II.	Zmiana stanu produktów (zwiększenie - wartość dodatnia, zmniejszenie - wartość ujemna)		0,00	0,00
A.III.	Koszt wytworzenia produktów na własne potrzeby jednostki		0,00	0,00
A.IV.	Przychody netto ze sprzedaży towarów		0,00	0,00
A.V.	Dotacje na finansowanie działalności podstawowej		0,00	0,00
A.VI.	Przychody z tytułu dochodów budżetowych		134 672 031,48	29 167 256,77
B.	Koszty działalności operacyjnej		112 393 307,09	121 402 066,43
B.I.	Amortyzacja		8 879 376,77	9 889 549,54
B.II.	Zużycie materiałów i energii		9 174 898,86	9 914 763,82
B.III.	Usługi obce		19 628 296,69	20 646 575,79
B.IV.	Podatki i opłaty		199 572,80	178 739,61
B.V.	Wynagrodzenia		47 894 858,46	53 344 868,81
B.VI.	Ubezpieczenia społeczne i inne świadczenia dla pracowników		12 332 082,56	13 659 173,70
B.VII.	Pozostałe koszty rodzajowe		3 054 472,67	3 043 392,06
B.VIII.	Wartość sprzedanych towarów		0,00	0,00
B.IX.	Inne świadczenia finansowane z budżetu		11 141 714,95	10 626 046,17
B.X.	Pozostałe obciążenia		88 033,33	98 956,93
C.	Zysk (strata) z działalności podstawowej (A - B)		29 779 188,64	-83 327 516,13
D.	Pozostałe przychody operacyjne		2 643 348,15	3 534 296,24
D.I.	Zysk ze zbycia niefinansowych aktywów trwałych		213 300,63	649 557,87
D.II.	Dotacje		0,00	0,00
D.III.	Inne przychody operacyjne		2 430 047,52	2 884 738,37
E.	Pozostałe koszty operacyjne		3 050 950,59	1 660 653,63

Rafał Adamski  
główny księgowy

2026-04-30  
rok, miesiąc, dzień

Radosław Kasiak  
kierownik jednostki

E.I.	Koszty inwestycji finansowanych ze środków własnych samorządowych zakładów budżetowych i dochodów jednostek budżetowych gromadzonych na wydzielonym rachunku	249 285,64	342 694,41
E.II.	Pozostałe koszty operacyjne	2 801 664,95	1 317 959,22
F.	Zysk (strata) z działalności operacyjnej (C + D - E)	29 371 586,20	-81 453 873,52
G.	Przychody finansowe	1 450 531,76	753 663,70
G.I.	Dywidendy i udziały w zyskach	0,00	0,00
G.II.	Odsetki	1 450 531,76	753 663,70
G.III.	Inne	0,00	0,00
H.	Koszty finansowe	3 677 615,34	4 290 823,90
H.I.	Odsetki	2 853 219,17	3 104 061,71
H.II.	Inne	824 396,17	1 186 762,19
I.	Zysk (strata) brutto (F+G-H)	27 144 502,62	-84 991 033,72
J.	Podatek dochodowy	8 252,00	0,00
K.	Pozostałe obowiązkowe zmniejszenia zysku (zwiększenia straty)	542,25	309,26
L.	Zysk (strata) netto (I-J-K)	27 135 708,37	-84 991 342,98

Rafał Adamski  
główny księgowy

2026-04-30  
rok, miesiąc, dzień

Radosław Kasiak  
kierownik jednostki

BeSTia

072F3ED210AA009C

Strona 2 z 3

Kopia z dokumentu podpisanego elektronicznie wygenerowana dnia 2026.04.30


### Wyjaśnienia do sprawozdania

W sprawozdaniu dokonano wzajemnych wyłączeń: poz. A.I na kw.4605720,80 zł, poz. A.VI na kw. 330078,65 zł, poz. B.II na kw. 91434,74 zł, poz.B.III na kw. 4632423,25 zł, poz. B.IV na kw. 142563,96 zł, poz. B.IX na kw. 69377,50 zł.

Rafał Adamski  
główny księgowy

2026-04-30  
rok, miesiąc, dzień

Radosław Kasiak  
kierownik jednostki

Nazwa i adres jednostki sprawozdawczej		Adresat:	
Gmina Nasielsk ul. Elektronowa 3 05-190 NASIELSK		Regionalna Izba Obrachunkowa w Warszawie	
Numer identyfikacyjny REGON		Wysłać bez pisma przewodniego	
130377899		3D2AC87F6D2D7934 	
Zestawienie zmian w funduszu jednostki		sporządzone na dzień 31-12-2025 r.	
		Stan na koniec roku poprzedniego	Stan na koniec roku bieżącego
I.	Fundusz jednostki na początek okresu (BO)	179 792 806,39	188 249 558,45
I.1.	Zwiększenie funduszu (z tytułu)	230 484 406,88	253 287 529,40
I.1.1.	Zysk bilansowy za rok ubiegły	75 841 477,79	89 925 152,05
I.1.2.	Zrealizowane wydatki budżetowe	132 272 975,28	138 811 226,92
I.1.3.	Zrealizowane płatności ze środków europejskich	0,00	0,00
I.1.4.	Środki na inwestycje	20 295 628,94	21 408 535,36
I.1.5.	Aktualizacja wyceny środków trwałych	0,00	0,00
I.1.6.	Nieodpłatnie otrzymane środki trwałe i środki trwałe w budowie oraz wartości niematerialne i prawne	1 160 445,22	1 189 088,19
I.1.7.	Aktywa przejęte od zlikwidowanych lub połączonych jednostek	0,00	0,00
I.1.8.	Aktywa otrzymane w ramach centralnego zaopatrzenia	0,00	0,00
I.1.9.	Pozostałe odpisy z wyniku finansowego za rok bieżący	0,00	0,00
I.1.10.	Inne zwiększenia	913 879,65	1 953 526,88
I.2.	Zmniejszenia funduszu jednostki (z tytułu)	222 027 654,82	140 112 629,96
I.2.1.	Strata za rok ubiegły	49 393 805,85	62 789 443,68
I.2.2.	Zrealizowane dochody budżetowe	135 575 977,33	30 656 302,78
I.2.3.	Rozliczenie wyniku finansowego i środków obrotowych za rok ubiegły	0,00	0,00
I.2.4.	Dotacje i środki na inwestycje	36 605 845,32	41 960 631,44
I.2.5.	Aktualizacja środków trwałych	0,00	0,00
I.2.6.	Wartość sprzedanych i nieodpłatnie przekazanych środków trwałych i środków trwałych w budowie oraz wartości niematerialnych i prawnych	243 775,86	4 422 434,65
I.2.7.	Pasywa przejęte od zlikwidowanych lub połączonych jednostek	0,00	0,00
I.2.8.	Aktywa przekazane w ramach centralnego zaopatrzenia	0,00	0,00
I.2.9.	Inne zmniejszenia	208 250,46	283 817,41
II.	Fundusz jednostki na koniec okresu (BZ)	188 249 558,45	301 424 457,89

Rafał Adamski  
główny księgowy

2026-04-30  
rok, miesiąc, dzień

Radosław Kasiak  
kierownik jednostki

III.	<b>Wynik finansowy netto za rok bieżący (+,-)</b>	27 135 708,37	-84 991 342,98
III.1.	zysk netto (+)	89 925 152,05	0,00
III.2.	strata netto (-)	-62 789 443,68	-84 991 342,98
III.3.	nadwyżka środków obrotowych	0,00	0,00
IV.	<b>Fundusz (II+,-III)</b>	215 385 266,82	216 433 114,91

\_\_\_\_\_  
Rafał Adamski  
główny księgowy

\_\_\_\_\_  
2026-04-30  
rok, miesiąc, dzień

\_\_\_\_\_  
Radosław Kasiak  
kierownik jednostki

### Wyjaśnienia do sprawozdania

W sprawozdaniu dokonano wzajemnych wyłączeń:: poz. I.1.2 na kw. 447259,32 zł, poz.I.1.6 na kw.609533,16 zł, poz. I.2.2 na kw. 447259,32 zł, poz.I.2.2.6 na kw. 609533,16 zł.

\_\_\_\_\_  
Rafał Adamski  
główny księgowy

\_\_\_\_\_  
2026-04-30  
rok, miesiąc, dzień

\_\_\_\_\_  
Radosław Kasiak  
kierownik jednostki